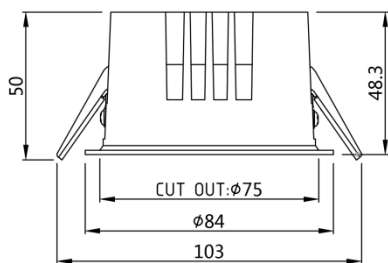


# CORAL 10W



## Dimensiones Producto

L (largo)	
W (ancho)	84 mm Ø
H (alto)	48 mm
Corte (Ø)	75 mm Ø

Certificados **CE / RoHS / ISO9001:2008**

Marca

**FREPI**

Referencia

**CORAL10W38D2K  
CORAL10W38D3K  
CORAL10W38D4K**

Tipo Producto  
Acabado

**DOWNLIGHT CON TECNOLOGÍA LED  
MARCO BLANCO  
REFLECTOR BLANCO / NEGRO / CROMADO  
ALUMINIO**

Material

Lámpara  
Driver  
Led Chip  
Tipo Lámpara

**INCLUIDA  
INCLUIDO  
LED CITIZEN  
LED · ENERGY SAVING LAMP**

Potencia  
Lumen Output  
Temperatura Color

**10W / 250mA  
1.130lm / 1.160lm / 1.290lm  
2.700°K / 3.000°K / 4.000°K**

CRI  
UGR  
Temperatura  
Ambiente  
Factor Potencia  
Ángulo Obertura

**≥90  
<19  
≥0,90  
38°**

Vida  
Garantía

**30.000H  
2 AÑOS**

Tensión

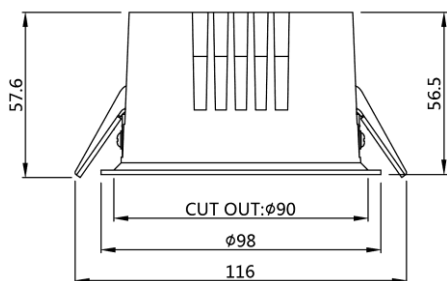
**AC-220V / 50-60Hz**

Grado IP / Clase

**IP20 / CLASE II**



# CORAL 15W



## Dimensiones Producto

L (largo)	
W (ancho)	98 mm Ø
H (alto)	56.5 mm
Corte (Ø)	90 mm Ø

Certificados **CE / RoHS / ISO9001:2008**

Marca

**FREPI**

Referencia

**CORAL15W38D3K  
CORAL15W38D4K**

Tipo Producto

**DOWNLIGHT CON TECNOLOGÍA LED**

Acabado

**MARCO BLANCO**

Material

**REFLECTOR BLANCO / NEGRO / CROMADO  
ALUMINIO**

Lámpara

**INCLUIDA**

Driver

**INCLUIDO**

Led Chip

**LED CITIZEN**

Tipo Lámpara

**LED · ENERGY SAVING LAMP**

Potencia

**15W / 350mA**

Lumen Output

**1.590lm / 1.730lm**

Temperatura Color

**3.000ºK / 4.000ºK**

CRI

**≥90**

UGR

**<19**

Temperatura

Ambiente

**≥0,90**

Factor Potencia

**38º**

Ángulo Obertura

Vida

**30.000H**

Garantía

**2 AÑOS**

Tensión

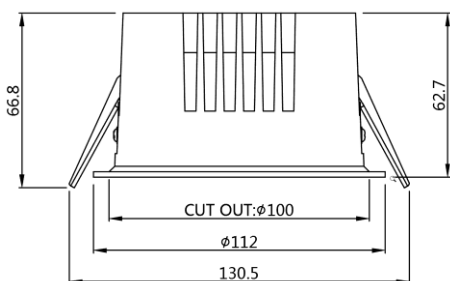
**AC-220V / 50-60Hz**

Grado IP / Clase

**IP20 / CLASE II**



# CORAL 24W



## Dimensiones Producto

L (largo)	
W (ancho)	<b>112 mm Ø</b>
H (alto)	<b>63 mm</b>
Corte (Ø)	<b>100 mm Ø</b>

Certificados **CE / RoHS / ISO9001:2008**

Marca

**FREPI**

Referencia

**CORAL24W38D3K**  
**CORAL24W38D4K**

Tipo Producto

**DOWNLIGHT CON TECNOLOGÍA LED**

Acabado

**MARCO BLANCO**

Material

**REFLECTOR BLANCO / NEGRO / CROMADO**  
**ALUMINIO**

Lámpara

**INCLUIDA**

Driver

**INCLUIDO**

Led Chip

**LED CITIZEN**

Tipo Lámpara

**LED · ENERGY SAVING LAMP**

Potencia

**24W / 600mA**

Lumen Output

**2.724lm / 2.900lm**

Temperatura Color

**3.000°K / 4.000°K**

CRI

**≥90**

UGR

**<19**

Temperatura

Ambiente

**≥0,90**

Factor Potencia

**38°**

Ángulo Obertura

Vida

**30.000H**

Garantía

**2 AÑOS**

Tensión

**AC-220V / 50-60Hz**

Grado IP / Clase

**IP20 / CLASE II**

