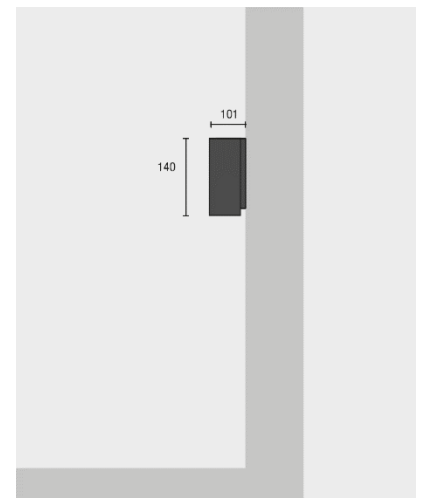




SLOT

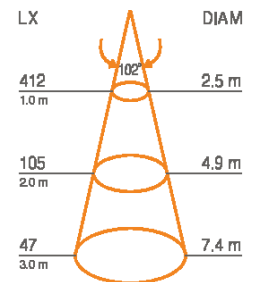
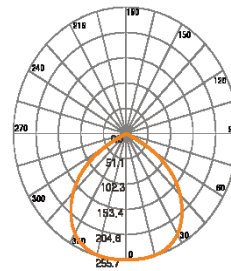
Código
1800103

Color
Antracita



DATOS TÉCNICOS

Lm	616	Voltaje	220-240V
IP	65	Frecuencia	50-60Hz
Kº	3000	Potencia	15w
CRI	82	Factor de potencia	0.89
IK	07	Tipo de LED	CREE
Ángulo de apertura	102º	Peso bruto	KG 2.11
		Peso neto	KG 1.83
		Dimensiones del embalaje	17.5*15*20.5cm



Descripción técnica

Luminaria LED de suelo o pared con luz directa y haz medio.

Cuerpo de aluminio fundido a presión con difusor de cristal, tornillos de acero inoxidable y junta de silicona.

Pintura de alta resistencia con tratamiento anticorrosión.

INSTALACIÓN: Mini Bollard

- Resistencia UV
- Llave hexagonal suministrada con tornillos externos de bloqueo lejano
- Conexión en cascada
- Fijación de ancla suministrada
- Llaves antirrobo y tornillos con llaves torx disponibles bajo pedido

El producto cumple con la parte aplicable de las siguientes normativas:

EN 60598-1:2015
 EN 60598-2-1:2015
 EN 62493:2010
 EN 55015:2013+A1:2015
 EN 61547:2009
 EN 61003-3-2:2014
 EN 61003-3-3:2013

Todos los datos técnicos están sujetos a tolerancias estándar industriales. Nos reservamos el derecho a realizar cambios técnicos y de diseño. Edición 01/01.2018



HIKLE SRL
 Largo Perlar, 12
 37122 Verona

www.hikle-group.com

info@hikle-group.com