

alphaLight

PRODUCTOS EN STOCK
CPM & TR11



CPM • M401



CPM • M403



CPM • M40A1



CPM • M601



CPM • M609



CPM • M60A1



TR11.MX4



TR11.MX5



CALIDAD

Acabados premium
y máxima durabilidad



DISEÑO

Estética y funcionalidad
para cada proyecto



VERSATILIDAD

Soluciones para
cada necesidad

FREPI





STOCK PRODUCTOS ALPHALIGHT · CPM & TRI1

MARCA	SERIE	MODELO	IMAGEN	CÓDIGO	DESCRIPCIÓN
-------	-------	--------	--------	--------	-------------

MÓDULOS CPM – M40

ALPHA LIGHT	CPM M40	M401	Imagen		CÓDIGO	DESCRIPCIÓN
			Imagen 1	Imagen 2		
					M401.363.RM3	M401 - F 36° - 3000K - M401RE003 REFLECTOR BLANCO MATE - IP43 - 8.5W / 200mA / 74lmW
				Ø 40mm H 110mm	M401.362.RM3	M401 - F 36° - 2700K - M401RE003 REFLECTOR BLANCO MATE - IP43 - 8.5W / 200mA / 74lmW
					M401.363.RM4	M401 - F 36° - 3000K - M401RE004 REFLECTOR NEGRO MATE - IP43 - 8.5W / 200mA / 74lmW
					M401.362.RM4	M401 - F 36° - 2700K - M401RE004 REFLECTOR NEGRO MATE - IP43 - 8.5W / 200mA / 74lmW
					M401.363.RM1	M401 - F 36° - 3000K - M401RE001 REFLECTOR NEGRO BRILLANTE - IP43 - 8.5W / 200mA / 74lmW
					M401.362.RM1	M401 - F 36° - 2700K - M401RE001 REFLECTOR NEGRO BRILLANTE - IP43 - 8.5W / 200mA / 74lmW
					M401.363.RM5	M401 - F 36° - 3000K - M401RE005 REFLECTOR DORADO - IP43 - 8.5W / 200mA / 74lmW
					M401.362.RM5	M401 - F 36° - 2700K - M401RE005 REFLECTOR DORADO - IP43 - 8.5W / 200mA / 74lmW
					M401.363.RM6	M401 - F 36° - 3000K - M401RE006 REFLECTOR BRONCE - IP43 - 8.5W / 200mA / 74lmW
					M401.362.RM6	M401 - F 36° - 2700K - M401RE006 REFLECTOR BRONCE - IP43 - 8.5W / 200mA / 74lmW

ALPHA LIGHT	CPM M40	M403	Imagen		CÓDIGO	DESCRIPCIÓN
			Imagen 1	Imagen 2		
					M403.363.RF3	M403 - F 36° - 3000K - F02003 REFLECTOR BLANCO MATE - IP43 - 8.5W / 200mA / 74lmW
				Ø 40mm H 110mm	M403.362.RF3	M403 - F 36° - 2700K - F02003 REFLECTOR BLANCO MATE - IP43 - 8.5W / 200mA / 74lmW
					M403.363.RF4	M403 - F 36° - 3000K - F02004 REFLECTOR NEGRO MATE - IP43 - 8.5W / 200mA / 74lmW
					M403.362.RF4	M403 - F 36° - 2700K - F02004 REFLECTOR NEGRO MATE - IP43 - 8.5W / 200mA / 74lmW
					M403.363.RF1	M403 - F 36° - 3000K - F02001 REFLECTOR DORADO - IP43 - 8.5W / 200mA / 74lmW
					M403.362.RF1	M403 - F 36° - 2700K - F02001 REFLECTOR DORADO - IP43 - 8.5W / 200mA / 74lmW
					M403.363.RF2	M403 - F 36° - 3000K - F02002 REFLECTOR BRONCE - IP43 - 8.5W / 200mA / 74lmW
					M403.362.RF2	M403 - F 36° - 2700K - F02002 REFLECTOR BRONCE - IP43 - 8.5W / 200mA / 74lmW

ALPHA LIGHT	CPM M40	M40A1	Imagen		CÓDIGO	DESCRIPCIÓN
			Imagen 1	Imagen 2		
					M40A1.363W	M40A1 - F36° - 3000K - BLANCO MATE + ANILLO NEGRO - IP43 - 5W / 350mA@12V / 45lmW
				Ø 40mm H 90mm	M40A1.362W	M40A1 - F36° - 2700K - BLANCO MATE + ANILLO NEGRO - IP43 - 5W / 350mA@12V / 45lmW
					M40A1.363B	M40A1 - F36° - 3000K - NEGRO MATE + ANILLO NEGRO - IP43 - 5W / 350mA@12V / 45lmW
					M40A1.362B	M40A1 - F36° - 2700K - NEGRO MATE + ANILLO NEGRO - IP43 - 5W / 350mA@12V / 45lmW

KIT INSTALACIÓN · MÓDULOS CPM – M40

ALPHA LIGHT	CPM M40	TL40	Imagen		CÓDIGO	DESCRIPCIÓN
		F40	Imagen 1	Imagen 2		
			Imagen 1	Imagen 2		
		TL40			TL401	M40 - Kit de montaje sin marco para módulos redondos
		F40			F401W	M40 - Kit de montaje con Marco redondo BLANCO
					F401B	M40 - Kit de montaje con Marco redondo NEGRO





STOCK PRODUCTOS ALPHALIGHT · CPM & TRI1

MARCA	SERIE	MODELO	IMAGEN	CÓDIGO	DESCRIPCIÓN
-------	-------	--------	--------	--------	-------------

MÓDULOS CPM – M60

ALPHA LIGHT	CPM M60	M601	IMAGEN	CÓDIGO	DESCRIPCIÓN
				 M601.363.RM3	M601 - F 36° - 3000K - M601RE003 REFLECTOR BLANCO MATE - IP43 - 10.5W / 250mA
				Ø 60mm H 77mm M601.362.RM3	M601 - F 36° - 2700K - M601RE003 REFLECTOR BLANCO MATE - IP43 - 10.5W / 250mA
				 M601.363.RM4	M601 - F 36° - 3000K - M601RE004 REFLECTOR NEGRO MATE - IP43 - 10.5W / 250mA
				Ø 60mm H 77mm M601.362.RM4	M601 - F 36° - 2700K - M601RE004 REFLECTOR NEGRO MATE - IP43 - 10.5W / 250mA
				 M601.363.RM1	M601 - F 36° - 3000K - M601RE001 REFLECTOR NEGRO BRILLANTE - IP43 - 10.5W / 250mA
				Ø 60mm H 77mm M601.362.RM1	M601 - F 36° - 2700K - M601RE001 REFLECTOR NEGRO BRILLANTE - IP43 - 10.5W / 250mA
				 M601.363.RM5	M601 - F 36° - 3000K - M601RE005 REFLECTOR DORADO - IP43 - 10.5W / 250mA
				Ø 60mm H 77mm M601.362.RM5	M601 - F 36° - 2700K - M601RE005 REFLECTOR DORADO - IP43 - 10.5W / 250mA
				 M601.363.RM6	M601 - F 36° - 3000K - M601RE006 REFLECTOR COBRE - IP43 - 10.5W / 250mA
				Ø 60mm H 77mm M601.362.RM6	M601 - F 36° - 2700K - M601RE006 REFLECTOR COBRE - IP43 - 10.5W / 250mA

ALPHA LIGHT	CPM M60	M609	IMAGEN	CÓDIGO	DESCRIPCIÓN
				 M609.373.RF3	M609 - F 37° - 3000K - F02003 REFLECTOR BLANCO MATE - IP43 - 10,5W / 250mA
				Ø 60mm H 90mm M609.372.RF3	M609 - F 37° - 2700K - F02003 REFLECTOR BLANCO MATE - IP43 - 10,5W / 250mA
				 M609.373.RF4	M609 - F 37° - 3000K - F02004 REFLECTOR NEGRO MATE - IP43 - 10,5W / 250mA
				Ø 60mm H 90mm M609.372.RF4	M609 - F 37° - 2700K - F02004 REFLECTOR NEGRO MATE - IP43 - 10,5W / 250mA
				 M609.373.RF1	M609 - F 37° - 3000K - F02001 REFLECTOR DORADO - IP43 - 10,5W / 250mA
				Ø 60mm H 90mm M609.372.RF1	M609 - F 37° - 2700K - F02001 REFLECTOR DORADO - IP43 - 10,5W / 250mA
				 M609.373.RF2	M609 - F 37° - 3000K - F02002 REFLECTOR COBRE - IP43 - 10,5W / 250mA
				Ø 60mm H 90mm M609.372.RF2	M609 - F 37° - 2700K - F02002 REFLECTOR COBRE - IP43 - 10,5W / 250mA

ALPHA LIGHT	CPM M60	M60A1	IMAGEN	CÓDIGO	DESCRIPCIÓN
			 M60A1.363W	M60A1 - F36° - 3000K - BLANCO MATE + ANILLO BLANCO - IP43 - 8.5W / 200mA / 74lmW	
			Ø 60mm H 80mm M60A1.362W	M60A1 - F36° - 2700K - BLANCO MATE + ANILLO BLANCO - IP43 - 8.5W / 200mA / 74lmW	
			 M60A1.363B	M60A1 - F36° - 3000K - NEGRO MATE + ANILLO NEGRO - IP43 - 8.5W / 200mA / 74lmW	
			Ø 60mm H 80mm M60A1.362B	M60A1 - F36° - 2700K - NEGRO MATE + ANILLO NEGRO - IP43 - 8.5W / 200mA / 74lmW	













KIT INSTALACIÓN · MÓDULOS CPM – M60













ALPHA LIGHT	CPM M60	MODELO	IMAGEN	CÓDIGO	DESCRIPCIÓN
		TL60		TL601	M60 - Kit de montaje sin marco para módulos redondos
		F60		F601W	M60 - Kit de montaje con Marco redondo BLANCO
				F601B	M60 - Kit de montaje con Marco redondo NEGRO

STOCK PRODUCTOS ALPHALIGHT · CPM & TRII

MARCA	SERIE	MODELO	IMAGEN	CÓDIGO	DESCRIPCIÓN
-------	-------	--------	--------	--------	-------------

SISTEMA TRII 48V

ALPHA LIGHT	TRII	TRII.MX4			TMX4-1.90.243B.P02.RM4	TRII.MX4 - 24° - 3000K - CUERPO+ANILLO NEGRO MATE - IP20 - 9W - 74lmW - 48V. ON/OFF
					TMX4-1.90.242B.P02.RM4	TRII.MX4 - 24° - 2700K - CUERPO+ANILLO NEGRO MATE - IP20 - 9W - 74lmW - 48V. ON/OFF
					TMX4-1.90.243W.P01.RM3	TRII.MX4 - 24° - 3000K - CUERPO+ANILLO BLANCO MATE - IP20 - 9W - 74lmW - 48V. ON/OFF
					TMX4-1.90.242W.P01.RM3	TRII.MX4 - 24° - 2700K - CUERPO+ANILLO BLANCO MATE - IP20 - 9W - 74lmW - 48V. ON/OFF
					TMX4-1.90.373B.P02.RM4	TRII.MX4 - 37° - 3000K - CUERPO+ANILLO NEGRO MATE - IP20 - 9W - 74lmW - 48V. ON/OFF
					TMX4-1.90.372B.P02.RM4	TRII.MX4 - 37° - 2700K - CUERPO+ANILLO NEGRO MATE - IP20 - 9W - 74lmW - 48V. ON/OFF
					TMX4-1.90.373W.P01.RM3	TRII.MX4 - 37° - 3000K - CUERPO+ANILLO BLANCO MATE - IP20 - 9W - 74lmW - 48V. ON/OFF
					TMX4-1.90.372W.P01.RM3	TRII.MX4 - 37° - 2700K - CUERPO+ANILLO BLANCO MATE - IP20 - 9W - 74lmW - 48V. ON/OFF
					TMX4-1.90.553B.P02.RM4	TRII.MX4 - 55° - 3000K - CUERPO+ANILLO NEGRO MATE - IP20 - 9W - 74lmW - 48V. ON/OFF
					TMX4-1.90.552B.P02.RM4	TRII.MX4 - 55° - 2700K - CUERPO+ANILLO NEGRO MATE - IP20 - 9W - 74lmW - 48V. ON/OFF
					TMX4-1.90.553W.P01.RM3	TRII.MX4 - 55° - 3000K - CUERPO+ANILLO BLANCO MATE - IP20 - 9W - 74lmW - 48V. ON/OFF
					TMX4-1.90.552W.P01.RM3	TRII.MX4 - 55° - 2700K - CUERPO+ANILLO BLANCO MATE - IP20 - 9W - 74lmW - 48V. ON/OFF

ALPHA LIGHT	TRII	TRII.MX5			TMX5.90.243B.P02.RM4	TRII.MX5 - 24° - 3000K - CUERPO+ANILLO NEGRO MATE - IP20 - 9W - 74lmW - 48V. ON/OFF
					TMX5.90.242B.P02.RM4	TRII.MX5 - 24° - 2700K - CUERPO+ANILLO NEGRO MATE - IP20 - 9W - 74lmW - 48V. ON/OFF
					TMX5.90.243W.P01.RM3	TRII.MX5 - 24° - 3000K - CUERPO+ANILLO BLANCO MATE - IP20 - 9W - 74lmW - 48V. ON/OFF
					TMX5.90.242W.P01.RM3	TRII.MX5 - 24° - 2700K - CUERPO+ANILLO BLANCO MATE - IP20 - 9W - 74lmW - 48V. ON/OFF
					TMX5.90.373B.P02.RM4	TRII.MX5 - 37° - 3000K - CUERPO+ANILLO NEGRO MATE - IP20 - 9W - 74lmW - 48V. ON/OFF
					TMX5.90.372B.P02.RM4	TRII.MX5 - 37° - 2700K - CUERPO+ANILLO NEGRO MATE - IP20 - 9W - 74lmW - 48V. ON/OFF
					TMX5.90.373W.P01.RM3	TRII.MX5 - 37° - 3000K - CUERPO+ANILLO BLANCO MATE - IP20 - 9W - 74lmW - 48V. ON/OFF
					TMX5.90.372W.P01.RM3	TRII.MX5 - 37° - 2700K - CUERPO+ANILLO BLANCO MATE - IP20 - 9W - 74lmW - 48V. ON/OFF
					TMX5.90.553B.P02.RM4	TRII.MX5 - 55° - 3000K - CUERPO+ANILLO NEGRO MATE - IP20 - 9W - 74lmW - 48V. ON/OFF
					TMX5.90.552B.P02.RM4	TRII.MX5 - 55° - 2700K - CUERPO+ANILLO NEGRO MATE - IP20 - 9W - 74lmW - 48V. ON/OFF
					TMX5.90.553W.P01.RM3	TRII.MX5 - 55° - 3000K - CUERPO+ANILLO BLANCO MATE - IP20 - 9W - 74lmW - 48V. ON/OFF
					TMX5.90.552W.P01.RM3	TRII.MX5 - 55° - 2700K - CUERPO+ANILLO BLANCO MATE - IP20 - 9W - 74lmW - 48V. ON/OFF

FREPI